
















AMBALAJ VE SEVKİYAT BİLGİLERİ /PACKAGING AND TRANSPORT INFORMATION						KAMYON (21 Ton / Truck 21Tonnes		TIR (27 ton) Articulated Lorry 27 tonnes	
BORDÜR/BOARDERS	Ebat /Dimensions	Ad./mt Quantity/mt	Kg./adet Kg/ quantity	Palet/adet Pallet/ quantity	Palet/Pallet	Adet/quantity	Palet Pallet	Adet/quantity	
 15x70 BETON BORDÜR TAŞI/ 15x70 BORDER STONE	W : 11-5,5	1,42	25	40	21	840	27	1080	
 15x75 BETON BORDÜR TAŞI /15x75 BORDER STONE	W : 11-5,5	1,33	25	50	17	850	21	1050	
 21x60 BETON BORDÜR TAŞI / 21x60 BORDER STONE	W : 12-8,5	1,66	35	28	21	588	27	756	
 20x70 BETON BORDÜR TAŞI /20x70 BORDER STONE	W : 15-10	1,42	42/45	30	15	450	20	600	
 20x50 GEÇMELİ BETON BORDÜR TAŞI / 20x50 BORDER STONE	W : 15-10	2,00	32,5	20	24	480	34	680	
 30x50 BETON BORDÜR TAŞI / 30x50 BORDER STONE	W : 15	2,00	50	15	28	420	36	540	
 30x50 GEÇMELİ BETON BORDÜR TAŞI / 30x50 BORDER STONE	W : 15	2,00	50	15	28	420	36	540	
 30x70 BETON BORDÜR TAŞI /30x70 BORDER STONE	W : 15-18	1,42	81	15	17	255	22	330	
 30x70 BETON BORDÜR TAŞI /30x70 BORDER STONE	W : 12-15	1,42	67	15	21	315	26	390	
 10x70 BETON BORDÜR TAŞI /10x70 BORDER STONE	W : 15	1,42	23	40	22	880	27	1080	
 KOT TAŞI BETON BORDÜR TAŞI	W:13-7	7,69	7,2	112	28	3136	32	3584	
 10x15x50 BAZALT BORDÜR TAŞI	W : 15-20	2,00	18	100			14	1400	
 10x20x50 BAZALT BORDÜR TAŞI	W : 10-20	2,00	25	90			12	1080	
 25x50 BAZALT YAĞMUR OLUĞU	8 CM	2,00	21,5	100			12	1200	
 20x25 BETONYAĞMUR OLUĞU	10 CM	5,00	9	96	28	3136	32	3584	

NOT : Yukarıdaki bilgiler yaklaşık olarak verilmiş olup değişiklik gösterebilir. Paletli ve çemberli olan ürün uyulama sahasında dış etkenlerden korununuz.Maksimum 2 palet üst üste olmasına dikkat ediniz.
Note:The information above is approximate only so is subject to variation.Palletized and rounder product should be protected from external factors in application area.Make sure that a maximum of 2 pallets stacked of each other
Yükleme kapasiteleri kanunlarda belirtilen yüklemelerine ve araçların kapasitelerine, matzemelerin cinsine bağlı olarak değişebilir.
Loading capacities may be subject to change depending on the applicable law.capacity of the vehicles.